

## EDITAL NPL/COREMU 14/2025

**DIVULGA O GABARITO DA PROVA DE CONHECIMENTO DO PROCESSO SELETIVO DO PROGRAMA DE RESIDÊNCIA UNIPROFISSIONAL EM CLÍNICA MÉDICA E CIRÚRGICA DE PEQUENOS ANIMAIS DA UNIVERSIDADE SÃO FRANCISCO – USF NO 1.º SEMESTRE DE 2025.**

O Coordenador do Núcleo de Pós-Graduação Lato Sensu – NPL e o Coordenador da Comissão de Residência Multiprofissional em Saúde – COREMU da Universidade São Francisco – USF, no uso de suas atribuições e considerando o edital NPL/COREMU 4/2025, baixam o seguinte

### EDITAL

**Art. 1.º** A Comissão Organizadora do Processo Seletivo dos Programas de Residência Multiprofissional em Saúde torna público os gabaritos da prova de conhecimento, conforme anexo.

**Art. 2.º** Dê-se ciência aos interessados e a quem de direito para que o presente produza seus efeitos.

Publique-se.

Bragança Paulista, SP, 6 de fevereiro de 2025.

Assinado digitalmente por:  
EDUARDO MANUEL BARTALINI GALLEGO  
CPF: \*\*\*.484.118-\*\*\*  
Data: 06/02/2025 23:21:10 -03:00


Eduardo Manuel Bartalini Gallego

**Coordenador do Núcleo de Pós-Graduação Lato Sensu – NPL**

Assinado eletronicamente por:  
Carlos Eduardo Pulz Araujo  
CPF: \*\*\*.715.898-\*\*  
Data: 07/02/2025 10:58:06 -03:00

Carlos Eduardo Pulz Araújo

**Coordenador da Comissão de Residência Multiprofissional em Saúde – COREMU**



**Anexo ao Edital NPL/COREMU 14/2025**

## **GABARITO**

Pergunta 1 – A asserção I é uma proposição falsa, e a II é uma proposição verdadeira.

Pergunta 2 - I, III e IV.

Pergunta 3 - A baixa cobertura vacinal de crianças menores de um ano de idade é um dos indicadores de baixo desempenho das políticas públicas de atenção primária em saúde.

Pergunta 4 - proporciona novos recursos de linguagem que geram tecnologias capazes de realizar interações próprias dos seres humanos.

Pergunta 5 - I, II e III.

Pergunta 6 - I e III.

Pergunta 7 - II, apenas.

Pergunta 8 - As asserções I e II são proposições verdadeiras, mas a II não é uma justificativa correta da I.

Pergunta 9 - I, II e III.

Pergunta 10 - As asserções I e II são proposições verdadeiras, e a II é uma justificativa correta da I.

Pergunta 11 - A saúde humana, animal e ambiental são interdependentes e formam um sistema integrado, que deve ser estudado e compreendido de forma interdisciplinar.

Pergunta 12 - Propôs a colaboração entre médicos e veterinários para o combate de doenças zoonóticas, utilizando o termo "Medicina Única" como base para a Saúde Única.


Pergunta 13 – Combater as ameaças à saúde humana e animal, destacando a importância da colaboração entre diferentes setores e agências.

Pergunta 14 - Discutir estratégias de controle e prevenção de doenças emergentes e zoonoses a partir de uma abordagem holística.

Pergunta 15 - O conceito de Saúde Única não deve ser visto como um novo campo da saúde coletiva, e, apesar do valor óbvio dado à Saúde Única, ainda não há acordo sobre sua determinação.

Pergunta 16 - As zoonoses podem ser transmitidas através do contato direto com o animal infectado, do ambiente ou de alimentos contaminados, afetando tanto os animais quanto os seres humanos.

Pergunta 17 - O médico veterinário desempenha diversas funções, incluindo o controle de



zoonoses, vigilância sanitária, conservação ambiental e coordenação de programas de saúde pública, com foco na Saúde Única.

Pergunta 18 - A desorganização na implementação de políticas públicas e a escassez de recursos para financiar medidas relacionadas à Saúde Única.

Pergunta 19 - Elas operam para controlar doenças emergentes, reemergentes e negligenciadas, reduzir mudanças climáticas e influenciar a produção e segurança alimentar, fortalecendo o conceito de Saúde Única.

Pergunta 20 - O crescimento das populações humanas e animais, a ocupação do solo e as alterações climáticas.

Pergunta 21 - Ela se caracteriza por anormalidades anatômicas congênitas das vias respiratórias anteriores, identificadas por alterações como estenose dos orifícios nasais, prolongamento do palato mole e hipoplasia de traqueia.

Pergunta 22 – Miocardiopatia

Pergunta 23 - Além do glaucoma secundário, o cão apresenta úlcera de córnea identificado pelo Teste de Fluoresceína.

Pergunta 24 - I e III apenas

Pergunta 25 - Diabetes mellitus secundária à resistência insulínica induzida por hormônios reprodutivos.

Pergunta 26 - A eritropoetina, produzida pelos rins, é responsável por estimular a produção de hemácias na medula óssea, enquanto a ativação da vitamina D pelos rins (em calcitriol) regula o metabolismo do cálcio e do fósforo.

Pergunta 27 - Platinosomose; restringir o acesso a lagartos e lagartixas e promover controle de helmintos com antiparasitários específicos.

Pergunta 28 - Apenas as alternativas I e II estão corretas.

Pergunta 29 - estabilizar clinicamente quanto ao HAC, seguido por adrenalectomia.

Pergunta 30 - hipotermia, desidratação e hipoglicemia.

Pergunta 31 -400 ml intravenoso de solução glicosada 5%


Pergunta 32 - propofol

Pergunta 33 - Apenas II.

Pergunta 34 - Apenas II e III.

Pergunta 35 - Bradicardia, redução do débito cardíaco e aumento na resistência vascular sistêmica.

Pergunta 36 - Realizar toracotomia para acesso direto ao esôfago torácico, remoção do corpo estranho e reparo cirúrgico da ruptura esofágica, seguido de drenagem pleural e



suporte intensivo.

Pergunta 37 - Realizar celiotomia exploratória para avaliação de ligadura acidental de ureter esquerdo durante a Ovariohisterectomia.

Pergunta 38 - O cão com hérnia diafragmática crônica deve ser manejado inicialmente com tratamento conservador, incluindo monitoramento e estabilização clínica, com a correção cirúrgica indicada em um momento em que o animal estiver clinicamente mais estável. Já a gata com hérnia diafragmática aguda requer cirurgia de emergência imediata para correção do defeito diafragmático e estabilização respiratória.

Pergunta 39 - Fios não absorvíveis como o Poliglecaprone (Monocryl®) são indicados para suturas de tecidos internos e têm a vantagem de serem completamente absorvidos em um curto período, de 90 a 120 dias.

Pergunta 40 - Iniciar suporte clínico com fluidoterapia devido a quadro de hipovolemia para estabilização hemodinâmica e posteriormente realizar celiotomia exploratória para reparar a ruptura da bexiga urinária.

Pergunta 41 - Janela hepatorrenal, janela esplenorrenal, janela sistólica e janela hepatodiafragmática.

Pergunta 42 - Perfuração visceral.

Pergunta 43 - Subluxação da cabeça femoral e bordos acetabulares remodelados.

Pergunta 44 - Doença brônquica crônica.

Pergunta 45 - Doença renal crônica.

Pergunta 46 - As afirmativas II e III estão corretas

Pergunta 47 - Não é possível avaliar a presença de linfoma em um paciente apenas pelos exames hematológicos de rotina como o hemograma.

Pergunta 48 - Quando o número de reticulócitos apresenta-se elevado, associado a presença de anisocitose e policromasia, pode-se concluir que o paciente possui um processo anêmico regenerativo.

Pergunta 49 - Erliquiose e anaplasiose são doenças causadas por bactérias intracelulares obrigatórias da ordem das Rickettsiaceae.

Pergunta 50 - Avaliação de função renal é expressa pela mensuração de ureia e creatinina séricas, enquanto a o exame Urinálise pode avaliar lesões renais, presença de bacteriúria e alterações bioquímicas na urina.



## MANIFESTO DE ASSINATURAS



Código de validação: VFU7U-KEMJW-T2BBV-Z2VH2

Esse documento foi assinado pelos seguintes signatários nas datas indicadas (Fuso horário de Brasília):

- ✓ EDUARDO MANUEL BARTALINI GALLEGO (CPF \*\*\*.484.118-\*\*) em 06/02/2025 23:21 - Assinado com certificado digital ICP-Brasil
- ✓ Carlos Eduardo Pulz Araujo (CPF \*\*\*.715.898-\*\*) em 07/02/2025 10:58 - Assinado eletronicamente

Endereço IP	Geolocalização
186.209.35.26	Lat: -22,978836      Long: -46,534189
	Precisão: 23 (metros)
Autenticação	carlos.araujo@usf.edu.br
Email verificado	
6WC7wBffH0VooNDGuAwJLnVv+AP/oUfKITkkMoJNaDI=	
SHA-256	

Para verificar as assinaturas, acesse o link direto de validação deste documento:

<https://portaldeassinaturas.usf.edu.br/validate/VFU7U-KEMJW-T2BBV-Z2VH2>

Ou acesse a consulta de documentos assinados disponível no link abaixo e informe o código de validação:

<https://portaldeassinaturas.usf.edu.br/validate>